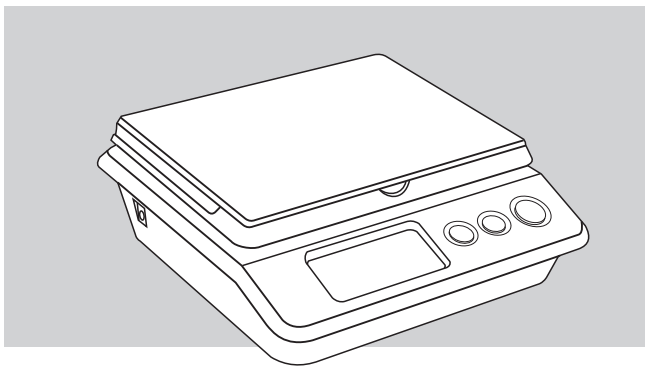


HIRODA

ポスタルスケール
廣田牌專業型電子事務秤
DIGITAL POSTAL SCALE

Instruction Manual
使用說明書

型號： PS-25K



Before operating this unit, please read these instructions completely.
在使用本產品前，請仔細閱讀本使用說明書。

使用前

親愛的顧客，非常感謝承蒙惠購本電子秤。使用前請先詳細閱讀本使用說明書，以確保產品達到最佳效能。本產品為精密測量儀器，請細心操作使用。

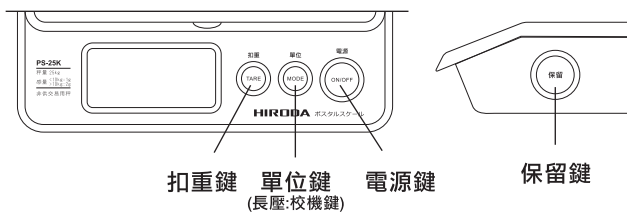
請留意並注意以下的小提示，以確保產品帶來最可靠服務：

1. 請勿置放超過最大負荷載量之物品於秤台上（超載），否則可能會導致本機永久性損壞。
2. 請避免暴露本電子秤於極冷或極熱環境。一般室溫是電子秤最理想的操作環境。溫度的劇烈變化，可能會導致砝碼需要校準。
3. 進行操作砝碼校準前，請賦予電子秤30~60秒充分的暖機時間。
4. 保持本電子秤清潔，請收置於乾燥環境。避免灰塵、污垢和液體滲入機件內部，這些因素可能會對精密度和準確性，有負面影響。
5. 請避免使用於會發射電磁波的設備附近，例如電腦、收銀機和無線電話等。
6. 請在平坦穩定平面上執行操作本電子秤，並確認四周環境無震動或空氣流動等干擾因素。
7. 輕放欲秤物於秤台上，請勿摔落物件於秤台。
8. 嚴禁摔落電子秤，本產品保固範圍，不包括對本機的粗暴處置、人為因素、或超載所造成的損壞。
9. 遭遇操作問題時，請先檢查電池。這個簡單的動作，可以解決大多數的問題。
10. 請勿自行拆卸或修理本電子秤，本產品無配附可供使用者自行維修的零件。

配件

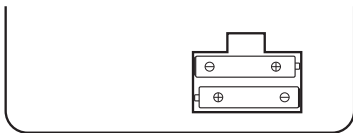
1. 電子秤
2. 秤台
3. AC變壓器
4. 3號電池(AA) 兩顆
5. 使用說明書
6. 產品保證書

功能按鍵



電池裝配

1. 第一次使用本產品時，請先檢查並移除隔源片或塑膠包裝。
2. 更換電池時，請注意並確認正負極方向。



基本操作

1. 請將本電子秤輕置於平坦台面上。
2. 按一下[電源]鍵。
3. 等候螢幕數字歸零。
4. 將欲秤物品置於秤台上，螢幕將顯示該物品重量。

單位變換

1. 按[扣重]鍵可以更換重量單位。
2. 當開機時，單位將會回到上次關機前的使用單位。

本電子秤的單位: kg(公斤)、lb(英磅)、kg:g(公斤:公克)、lb:oz(英磅:盎司)。

D. 扣重操作(又稱:去皮)

1. 開機前，預先放托盤或容器於秤台上。
2. 按一下[電源]鍵以開機，並等候螢幕數字歸零。
3. 然後將欲秤物品置於托盤或容器上，本機將自動扣除托盤或容器重量，只顯示物品淨重。
4. 如要取消扣重操作模式，只需再按一次[扣重]鍵。

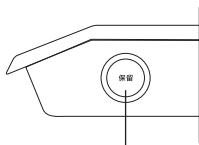
或

1. 按一下[電源]鍵以開機，並等候螢幕數字歸零。
2. 將托盤或容器置於秤台上。
3. 按一下[扣重]鍵，接著螢幕數字將會歸零。
4. 然後將欲秤物品置於托盤或容器上，本機將自動扣除托盤或容器重量，只顯示物品淨重。
5. 如要取消扣重操作模式，只需再按一次[扣重]鍵。

保留操作

當欲秤物品體積過大並遮住螢幕讀數時，可按位於本機右側的[保留]鍵，衡量結果將保留並顯示於螢幕讀數上。(螢幕上也會顯示“**AUTO**”已表示本機處於保留狀態。)

如欲取消保留狀態和其讀數，只需再按一次[保留]鍵，本機將自動回復到正常模式螢幕上的讀數也會歸零。



保留鍵

砝碼校機

本電子秤已在出廠前預先校準，第一次使用時，您無須進行校機動作。以下為本電子秤需要進行砝碼校機操作的情況：

1. 因地心磁場引力在世界各地區並不一致相同，可能導致於新地點操作時發生衡量誤差。當本機遷移至新地點時可以用十公斤的砝碼(10kg)來測試，如與砝碼的誤差超過正或負四公克(4g)，建議進行砝碼校機以確保精密的衡量結果。
2. 當螢幕顯示出“**OUE2**”，表示本電子秤已受到不當操作、超載或過度晃震，已無法正確運作，須進行砝碼校機操作。

注意：請使用正確重量的十公斤校準砝碼(10kg)，否則校機結果將會不正確！

砝碼校機操作

1. 按下並壓住[單位]鍵，直到螢幕顯示出“**CAL**”。
2. 再按一次[單位]鍵，螢幕會閃爍“**CAL**”字樣，並閃爍顯示所需的校準砝碼重量：“**10kg**”。
3. 此時請放置一個十公斤(10kg)的校準砝碼(需另購)於秤台中央，然後等待螢幕顯示“**PASS**”。您已成功校準此秤！

疑難排解

當本電子秤無法正確運作時，一般的問題通常是電池電力耗竭、錯誤的校準操作、物品超過最大載量、在不平坦的地方操作等。本產品為精密測量儀器，請細心操作使用。**螢幕顯示訊息及解決方法：**

LO

低電顯示，請更換電池。

O-LO

物品重量超過此秤最大載量。
請立即將物品移除！

UnSE

請在更穩定或平坦之平面上操作。

OUE2

請參照說明書進行砝碼校機，重新設定本秤。

產品規格

最大載量： 25kg(公斤)

雙精密度： 10公斤以下：1g(公克) 10公斤以上：2g(公克)

最小載量： 6g(公克)

電源： 兩顆三號乾電池(AA) 或 使用電源供應器

外觀尺寸： 20.3公分 x 20.3公分 x 7.1公分