

HIRODA®

トラベルスケール

廣田牌專業型電子行李秤

DIGITAL LUGGAGE SCALE

LS-50K (50kg x 10g)

使用說明書

Instruction Manual



廢電池請回收

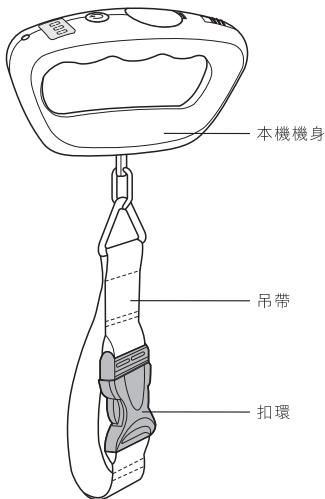


C

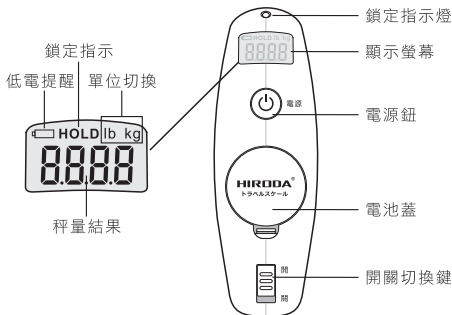
中文版

非常感謝您選購廣田牌LS-50K專業型電子行李秤。使用本產品前，請先詳細閱讀本使用說明書，以確保本產品達到最佳效能。第一次使用時，請先檢查並移除電池隔源片或其塑膠包裝。本產品為精密測量儀器，請細心操作使用。





A. 部件結構



B. 按鍵功能與螢幕顯示



B. 基本操作

1. 請先將[開關切換鍵]由“關”推至為“開”；接著按一下電源鈕[]以開啟電源。
 2. 單位切換；當開機螢幕顯示為“8888”時，請再按一下電源鈕[]，可以交替更改秤量單位“kg”公斤或“lb”英磅。
 3. 當開機完畢，螢幕將顯示為“0.0”。請將欲秤物懸扣於吊帶上的扣環並等待2至3秒鐘，直到前端紅色鎖定指示燈亮起；此時您便可以將欲秤物放下，螢幕上方將顯示“HOLD”並鎖定欲秤物之重量於螢幕上。
 4. 再按一下電源鈕[]以重設螢幕至“0.0”。此時您可以重新秤量新物品或再按一下電源鈕[]來關機。
- *. 當螢幕顯示為“0-L0”表示此物品重量超過此秤最大載量50公斤。請立即將物品移除！

C. 重要事項

1. 請避免摔落本電子秤。本保證書不負責由於摔落、遭受外來重力，或重量超載所造成的損壞。
2. 請避免暴露本電子秤於極冷或極熱環境。
3. 保持本電子秤清潔，請收置於乾燥環境。避免灰塵、污垢和液體滲入本機內，這些因素可能會招致精密度和準確性的負面影響。請避免使用於會發射電磁波的設備附近，例如電腦、收銀機和手機等。
4. 請使用前確認四周環境無震動或空氣流動等干擾因素。
5. 當本電子秤無法正確運作時，一般的問題通常是電池電力已耗竭。請優先檢查電池狀態。

■ 本機在無操作動作60秒後會自動關機以達省電功能。

■ 本機使用CR2032電池1顆。更換電池時，請依照下圖所示、確認正極向上方向安裝電池。

